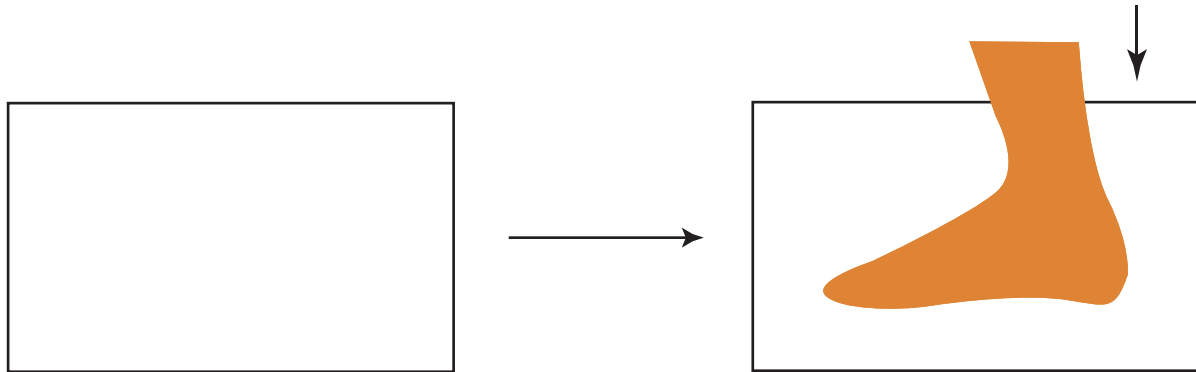


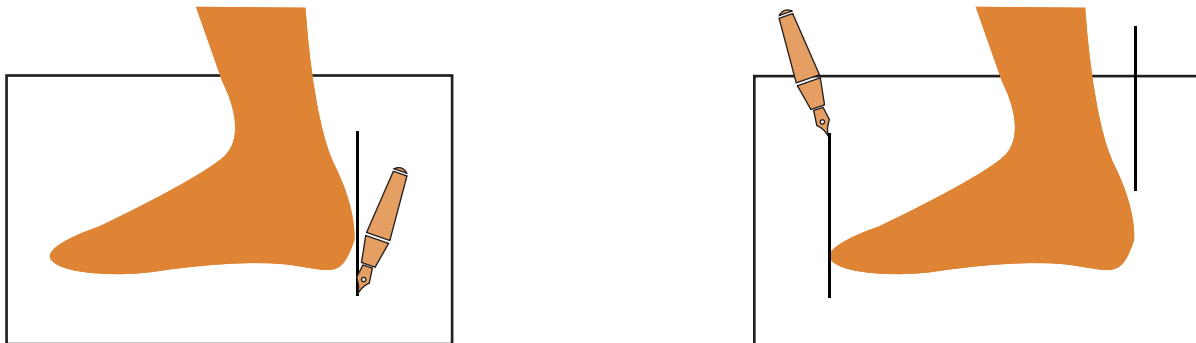
SILVER BOX

Se hai dei dubbi sulla calzata del tuo bambino, segui le indicazioni qui sotto (i modelli di scarpe calzano in modo diverso a seconda delle soles e delle forme).

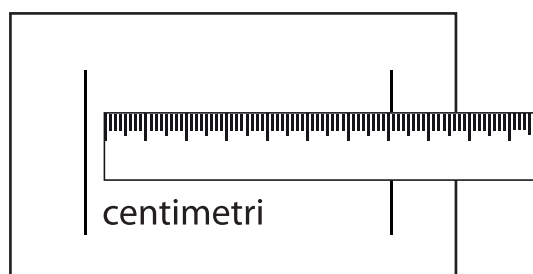
A) Prendete un foglio di carta bianca formato A4 e posizionatelo sul pavimento. Appoggiandovi sopra il piede del bambino/a , facendo attenzione che sia ben steso.



B) Delimitate con una penna le estremità del piede come da disegno.



C) Misurate con un metro la distanza fra i due segni: questa è la lunghezza del piede in cm. (Ripetete l'operazione con l'altro piede perché capita spesso che i due piedi non siano esattamente della stessa lunghezza).



D) Cercate sulla tabella la misura più vicina a quella da voi riscontrata con il metro.

MISURA	LUNGHEZZA DEL PIEDE
26	16,6 cm
27	17,2 cm
28	17,9 cm
29	18,6 cm
30	19,3 cm
31	19,9 cm
32	20,9 cm
33	21,2 cm
34	21,8 cm
35	22,5 cm
36	23,1 cm
37	23,8 cm
38	24,4 cm
39	25,1